

Stadt Kassel: Gemeldete Infektionskrankheiten nach §§ 6, 7 IFSG

Akute Gastroenteritiden

Krankheit	April	Mai	Juni	Juli	Kum2016	Kum2017	HE-Kum2016	HE-Kum2017
Campylobacter	8	6	11	14	52	54	3109	2672
E.-coli-Enteritis	0	0	0	0	0	0	11	8
EHEC/STEC	0	1	2	2	7	5	32	60
Giardiasis	2	2	0	1	3	7	218	185
Norovirus	4	4	1	3	70	65	3015	4174
Paratyphus	0	0	0	0	0	0	2	1
Rotavirus	9	13	1	1	21	52	1353	2232
Salmonellose	0	3	4	5	18	13	501	504
Shigellose	0	0	0	0	0	0	34	18
Typhus	0	0	0	0	1	0	3	5
Yersiniose	2	1	0	1	1	5	135	103

Akute Hepatitiden

Krankheit	April	Mai	Juni	Juli	Kum2016	Kum2017	HE-Kum2016	HE-Kum2017
Hepatitis A	0	1	1	2	2	4	40	75
Hepatitis B	0	0	0	0	2	0	331	293
Hepatitis C	0	0	0	0	0	0	313	310
Hepatitis D	0	0	0	0	0	0	1	0
Hepatitis E	0	0	1	0	2	2	84	152
Hepatitis Non A-E	0	0	0	0	0	0	0	0

Tuberkulose

Krankheit	April	Mai	Juni	Juli	Kum2016	Kum2017	HE-Kum2016	HE-Kum2017
Tuberkulose	2	2	4	3	16	18	399	342

Impfpräventable Infektionskrankheiten mit allgemeiner Impfpflicht

Krankheit	April	Mai	Juni	Juli	Kum2016	Kum2017	HE-Kum2016	HE-Kum2017
Keuchhusten	2	3	1	3	27	22	833	974
Masern	0	0	0	0	0	0	11	94
Mumps	0	0	0	1	0	1	46	82
Röteln	0	0	0	0	1	0	11	14
Röteln, konnatal	0	0	0	0	0	0	0	0
Windpocken	2	0	2	0	18	7	1116	906

Sonstige Infektionskrankheiten

Krankheit	April	Mai	Juni	Juli	Kum2016	Kum2017	HE-Kum2016	HE-Kum2017
Acinetobacter	0	0	0	0	0	0	0	66
Adenovirus	0	0	0	0	0	0	19	9
Arbovirus, u.a. West-Nil-Virus	0	0	0	0	0	0	0	2
Aviäre Influenza	0	0	0	0	0	0	0	0
Botulismus	0	0	0	0	0	0	1	0
Brucellose	0	0	0	0	0	0	2	6
Chikungunya	0	0	0	0	0	0	0	0
Cholera	0	0	0	0	0	0	0	0
CJK	0	0	0	0	0	0	7	4
Clostridium difficile	0	0	0	0	0	0	81	98
Denguefieber	0	0	0	0	1	0	45	44
Diphtherie	0	0	0	0	0	0	0	0
Ebolafieber	0	0	0	0	0	0	0	0
Enterobacteriaceae	1	2	1	0	0	4	2	234
Fleckfieber	0	0	0	0	0	0	0	0
FSME	0	0	0	0	0	0	15	13
Gelbfieber	0	0	0	0	0	0	0	0
Haemophilus influenzae	0	0	0	1	0	1	16	24
Hantavirus	0	2	0	1	1	3	3	87
HUS	0	0	0	0	4	0	10	1
Influenza	3	0	0	0	60	225	2954	5032
Kryptosporidiose	0	1	0	1	5	4	69	74
Lassafieber	0	0	0	0	0	0	0	0
Läuserückfallfieber	0	0	0	0	0	0	1	0
Legionellose	0	0	0	1	0	1	47	62
Lepra	0	0	0	0	0	0	0	0
Leptospirose	0	0	0	0	1	0	3	2
Listeriose	0	1	0	0	0	1	20	21
Marburgfieber	0	0	0	0	0	0	0	0
Meningokokken	0	0	0	0	1	2	16	13
Milzbrand	0	0	0	0	0	0	0	0
MRSA	0	2	0	1	2	3	90	84
Ornithose	0	0	0	0	0	0	2	1
Pest	0	0	0	0	0	0	0	0
Pocken	0	0	0	0	0	0	0	0
Poliomyelitis	0	0	0	0	0	0	0	0
Q-Fieber	0	0	0	0	1	0	15	8
Tollwut	0	0	0	0	0	0	0	0
Trichinellose	0	0	0	0	0	0	0	0
Tularämie	0	0	0	0	0	0	0	0
vCJK	0	0	0	0	0	0	0	0
VHF, andere Erreger	0	0	0	0	0	0	7	0
Zika	0	0	0	0	0	0	0	5

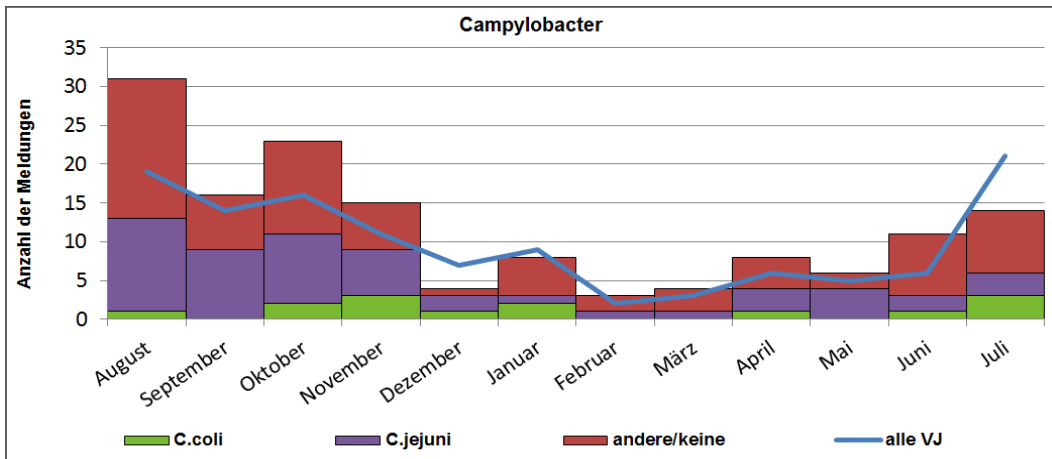


Abbildung 1
Gemeldete Campylobacter-Infektionen nach Erregertypen in der Zeit vom 01.07.17 bis 31.07.17 in Kassel

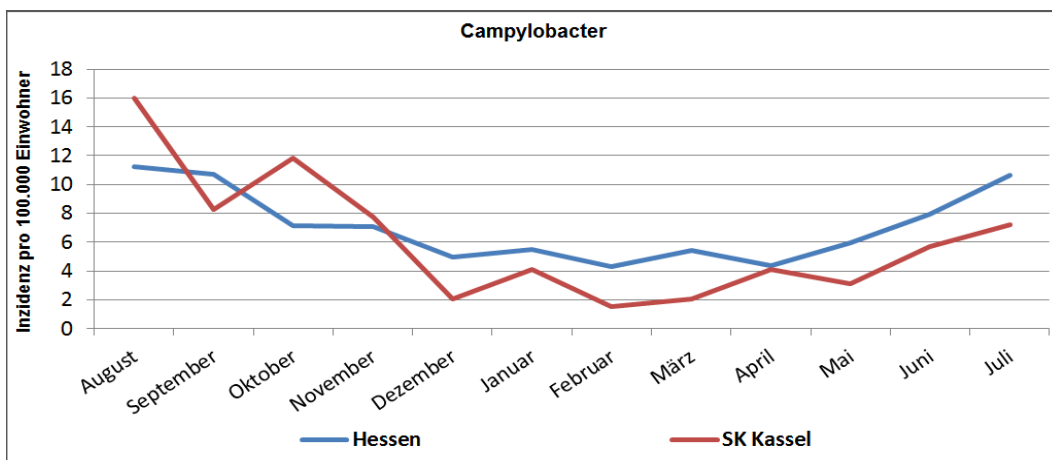


Abbildung 2
Gemeldete Campylobacter-Infektionen je 100.000 Einwohner in der Zeit vom 01.07.17 bis 31.07.17 in Hessen und Kassel

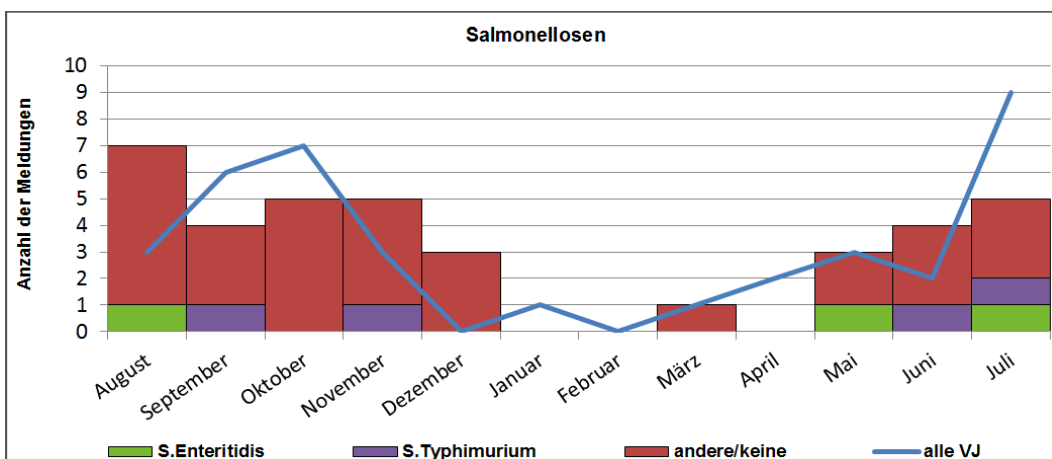


Abbildung 3
Gemeldete Salmonellen-Infektionen nach Erregertypen in der Zeit vom 01.07.17 bis 31.07.17 in Kassel

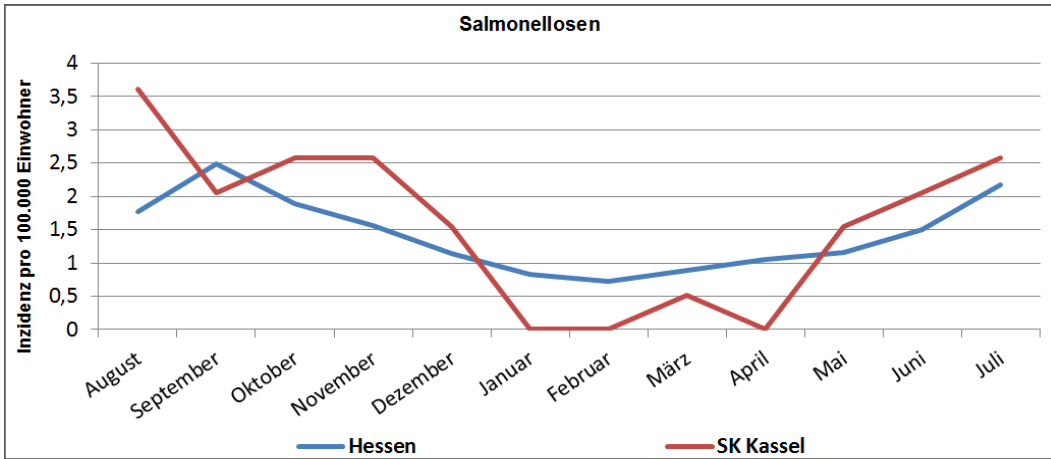


Abbildung 4
Gemeldete Salmonellen-Infektionen je 100.000 Einwohner in der Zeit vom 01.07.17 bis 31.07.17 in Hessen und Kassel

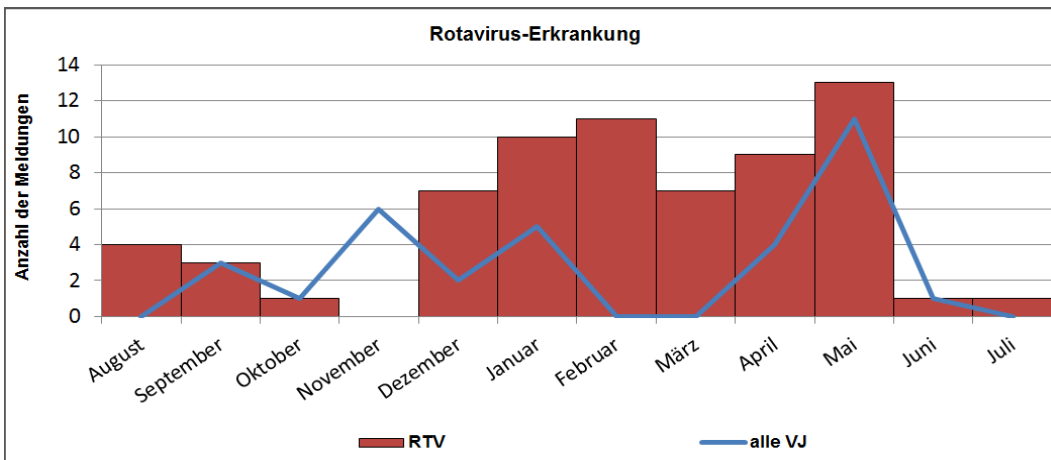


Abbildung 5
Gemeldete Rotavirus-Infektionen nach Erregertypen in der Zeit vom 01.07.17 bis 31.07.17 in Kassel

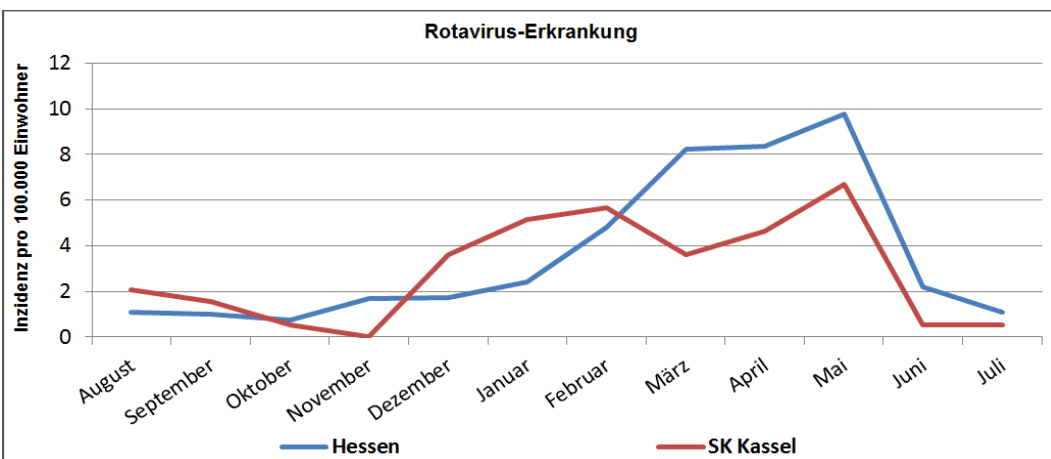


Abbildung 6
Gemeldete Rotavirus-Infektionen je 100.000 Einwohner in der Zeit vom 01.07.17 bis 31.07.17 in Hessen und Kassel

Landkreis Kassel: Gemeldete Infektionskrankheiten nach §§ 6, 7 IFSG

Akute Gastroenteritiden

Krankheit	April	Mai	Juni	Juli	Kum2016	Kum2017	HE-Kum2016	HE-Kum2017
Campylobacter	11	7	14	30	69	94	3109	2672
E.-coli-Enteritis	0	0	0	0	0	0	11	8
EHEC/STEC	0	0	0	0	1	1	32	60
Giardiasis	3	1	1	0	2	7	218	185
Norovirus	4	5	11	4	103	87	3015	4174
Paratyphus	0	0	0	0	0	0	2	1
Rotavirus	27	15	1	4	31	59	1353	2232
Salmonellose	2	1	5	6	20	23	501	504
Shigellose	0	0	0	0	0	0	34	18
Typhus	0	0	0	0	0	0	3	5
Yersiniose	1	1	1	0	2	6	135	103

Akute Hepatitiden

Krankheit	April	Mai	Juni	Juli	Kum2016	Kum2017	HE-Kum2016	HE-Kum2017
Hepatitis A	0	0	0	0	1	0	40	75
Hepatitis B	0	0	0	0	2	0	331	293
Hepatitis C	0	0	0	0	0	0	313	310
Hepatitis D	0	0	0	0	0	0	1	0
Hepatitis E	0	2	1	0	1	5	84	152
Hepatitis Non A-E	0	0	0	0	0	0	0	0

Tuberkulose

Krankheit	April	Mai	Juni	Juli	Kum2016	Kum2017	HE-Kum2016	HE-Kum2017
Tuberkulose	0	1	2	0	8	6	399	342

Impfpräventable Infektionskrankheiten mit allgemeiner Impfpflicht

Krankheit	April	Mai	Juni	Juli	Kum2016	Kum2017	HE-Kum2016	HE-Kum2017
Keuchhusten	1	3	6	3	25	24	833	974
Masern	0	0	0	0	0	0	11	94
Mumps	0	0	0	0	0	0	46	82
Röteln	0	0	0	0	0	0	11	14
Röteln, konnatal	0	0	0	0	0	0	0	0
Windpocken	0	2	3	0	12	7	1116	906

Sonstige Infektionskrankheiten

Krankheit	April	Mai	Juni	Juli	Kum2016	Kum2017	HE-Kum2016	HE-Kum2017
Acinetobacter	0	0	0	0	0	0	0	66
Adenovirus	0	0	0	0	0	0	19	9
Arbovirus, u.a. West-Nil-Virus	0	0	0	0	0	0	0	2
Aviäre Influenza	0	0	0	0	0	0	0	0
Botulismus	0	0	0	0	0	0	1	0
Brucellose	0	0	0	0	0	0	2	6
Chikungunya	0	0	0	0	0	0	0	0
Cholera	0	0	0	0	0	0	0	0
CJK	0	0	0	0	0	0	7	4
Clostridium difficile	0	0	1	1	0	2	81	98
Denguefieber	0	0	0	0	0	0	45	44
Diphtherie	0	0	0	0	0	0	0	0
Ebolafieber	0	0	0	0	0	0	0	0
Enterobacteriaceae	0	0	0	2	0	3	2	234
Fleckfieber	0	0	0	0	0	0	0	0
FSME	0	0	0	0	0	0	15	13
Gelbfieber	0	0	0	0	0	0	0	0
Haemophilus influenzae	0	0	0	0	0	1	16	24
Hantavirus	1	1	0	2	0	5	3	87
HUS	0	0	0	0	1	0	10	1
Influenza	2	0	0	0	35	217	2954	5032
Kryptosporidiose	0	0	0	0	3	0	69	74
Lassafieber	0	0	0	0	0	0	0	0
Läuserückfallfieber	0	0	0	0	0	0	1	0
Legionellose	0	1	0	0	1	2	47	62
Lepra	0	0	0	0	0	0	0	0
Leptospirose	0	0	0	0	0	0	3	2
Listeriose	0	0	0	0	1	0	20	21
Marburgfieber	0	0	0	0	0	0	0	0
Meningokokken	0	0	0	0	0	0	16	13
Milzbrand	0	0	0	0	0	0	0	0
MRSA	0	4	0	2	5	9	90	84
Ornithose	0	0	0	0	0	0	2	1
Pest	0	0	0	0	0	0	0	0
Pocken	0	0	0	0	0	0	0	0
Poliomyelitis	0	0	0	0	0	0	0	0
Q-Fieber	0	0	0	0	0	0	15	8
Tollwut	0	0	0	0	0	0	0	0
Trichinellose	0	0	0	0	0	0	0	0
Tularämie	0	0	0	0	0	0	0	0
vCJK	0	0	0	0	0	0	0	0
VHF, andere Erreger	0	0	0	0	0	0	7	0
Zika	0	0	0	0	0	0	0	5

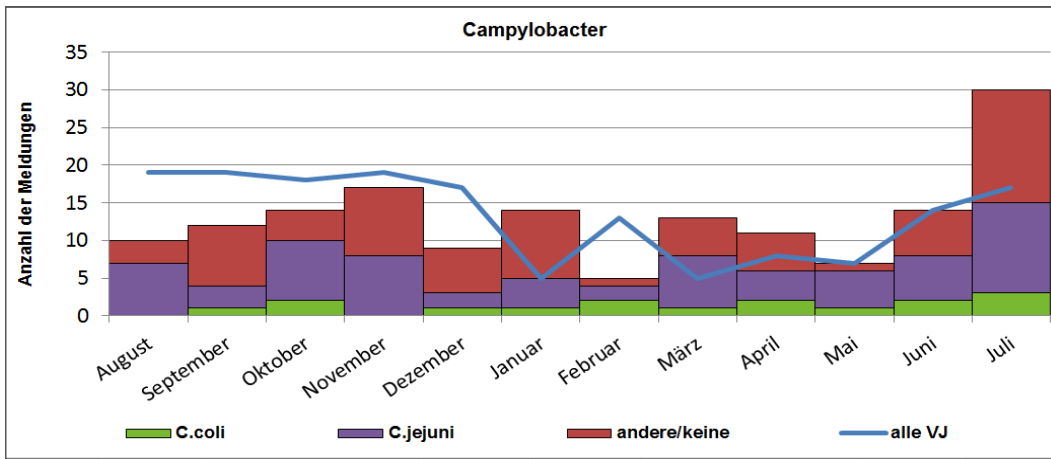


Abbildung 7
Gemeldete Campylobacter-Infektionen nach Erregertypen in der Zeit vom 01.07.17 bis 31.07.17 im Landkreis Kassel

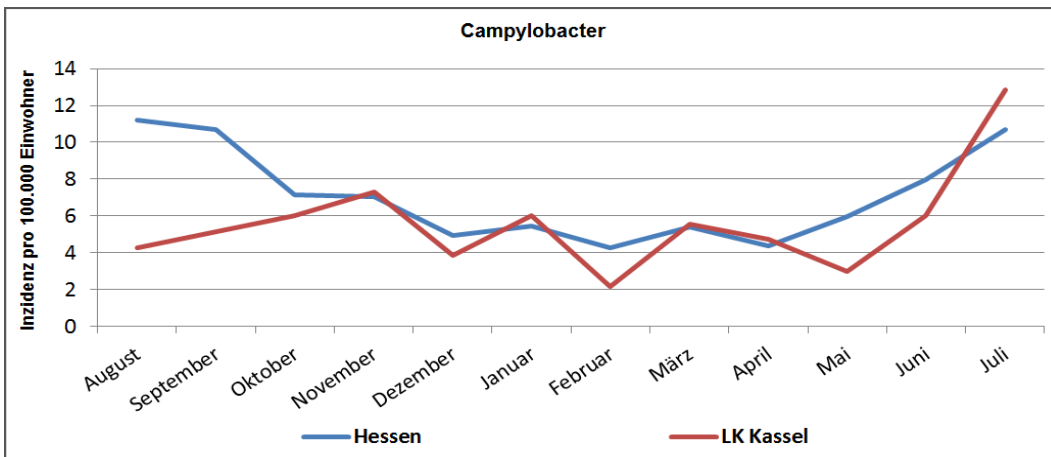


Abbildung 8
Gemeldete Campylobacter-Infektionen je 100.000 Einwohner in der Zeit vom 01.07.17 bis 31.07.17 in Hessen und im Landkreis Kassel

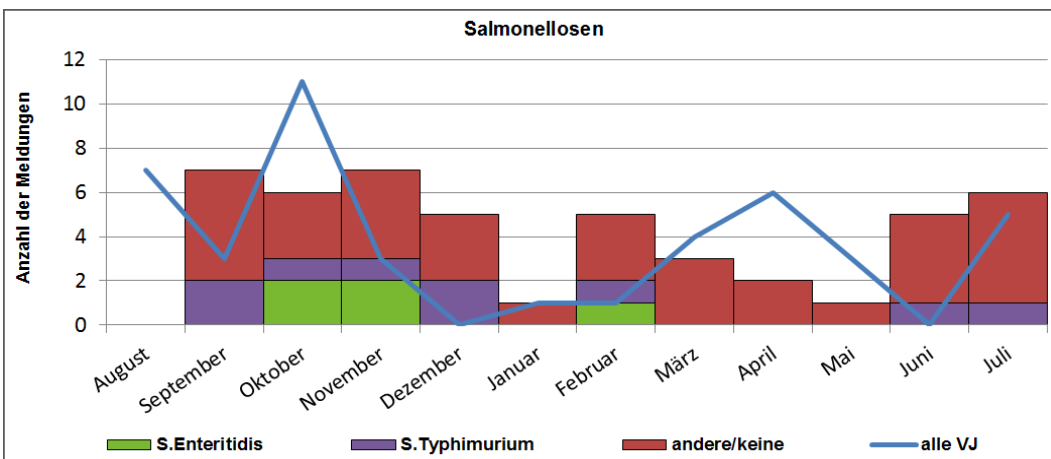


Abbildung 9
Gemeldete Salmonellen-Infektionen nach Erregertypen in der Zeit vom 01.07.17 bis 31.07.17 im Landkreis Kassel

Ansprechpartner/in:

Bianca Hedrich (Hygiene)
Tel.: 0561. 787-1974
Fax: 0561. 787-1913
bianca.hedrich@kassel.de

Michael Spacek (Hygiene)
Tel.: 0561. 787-1975
michael.spacek@kassel.de

Elisabeth Müller-Harhoff (MRE)
Tel.: 0561. 787-1983
elisabeth.mueller-harhoff@kassel.de

Markus Heckenhahn (GBE)
Tel.: 0561. 787-1982
Fax: 0561. 787-1910
markus.heckenhahn@kassel.de

Herausgeber:

Magistrat der Stadt Kassel
Gesundheitsamt Region Kassel
Dr. Karin Müller (Amtsleitung)
Wilhelmshöher Allee 19 - 21
34117 Kassel
Tel.: 0561. 787-1900
Fax: 0561. 787-1910
gesundheitsamt@kassel.de

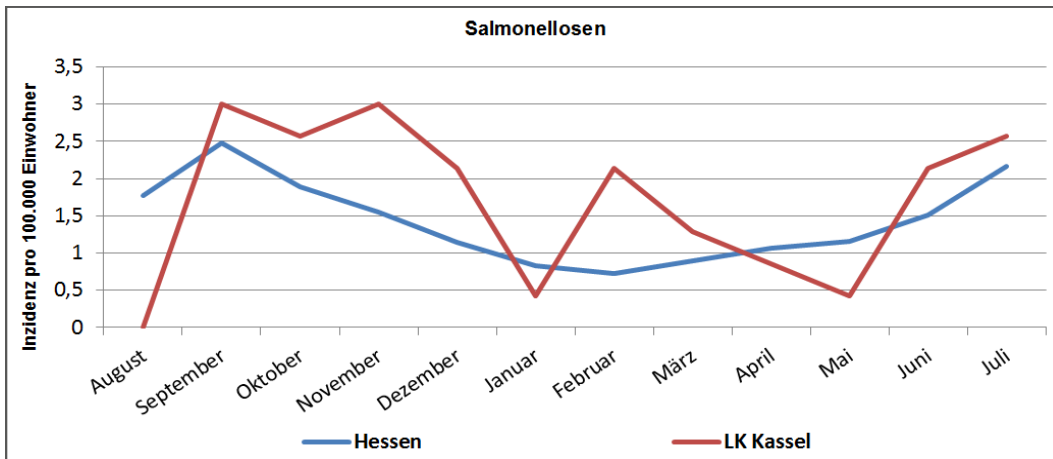


Abbildung 10
Gemeldete Salmonellen-Infektionen je 100.000 Einwohner in der Zeit vom 01.07.17 bis 31.07.17 in Hessen und im Landkreis Kassel

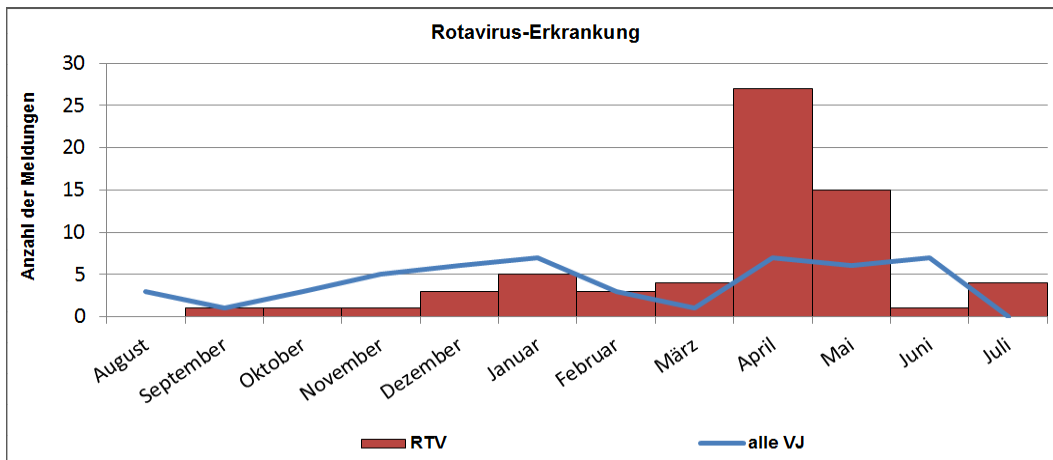


Abbildung 11
Gemeldete Rotavirus-Infektionen nach Erregertypen in der Zeit vom 01.07.17 bis 31.07.17 im Landkreis Kassel

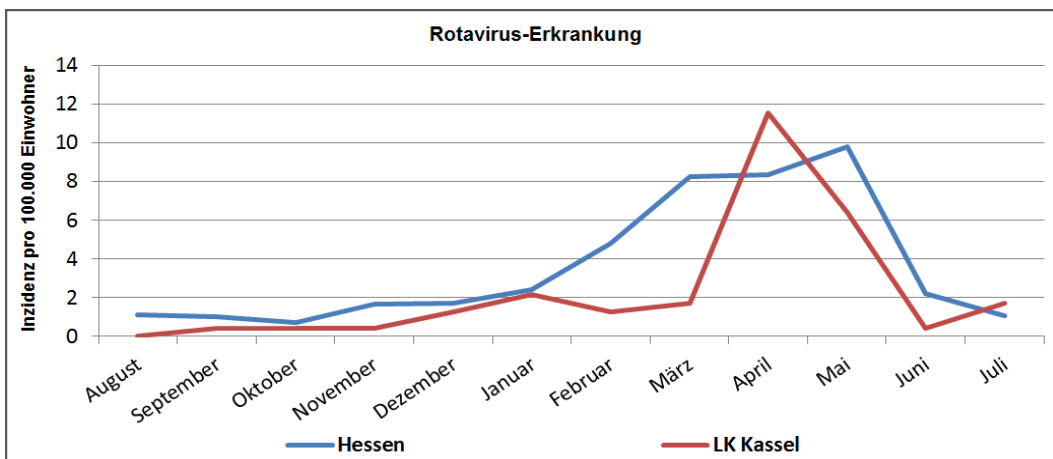


Abbildung 12
Gemeldete Rotavirus-Infektionen je 100.000 Einwohner in der Zeit vom 01.07.17 bis 31.07.17 in Hessen und im Landkreis Kassel

(Datenstand: 08.08.2017)	MRE-Netz									
	Nord/Osthessen		Mittelhessen		Rhein-Main		Südhessen		Hessen	
	2016	Kum 2017	2016	Kum 2017	2016	Kum 2017	2016	Kum 2017	2016	Kum 2017
A. baumannii complex	9	4	13	11	87	43	10	4	119	62
C. freundii complex	0	1	3	2	9	13	4	5	16	21
E. aerogenes	6	2	5	5	17	3	2	5	30	15
E. cloacae complex	1	1	7	3	32	9	7	11	47	24
E. coli	11	8	12	8	42	27	22	17	87	60
K. pneumoniae	13	5	27	17	111	61	24	15	175	98
K. oxytoca	1	0	4	1	10	1	2	4	17	6
Weitere Citrobacter spp.	2	0	1	0	3	0	0	0	6	0
P. mirabilis	1	0	2	0	6	0	0	0	9	0
S. marcescens	1	1	2	0	2	1	0	1	5	3
Weitere Enterobacteriaceae	1	1	3	1	5	4	1	1	10	7
Weitere gramnegative Erreger	0	0	0	1	1	1	0	0	1	2
Gesamt	46	23	79	49	325	163	72	63	522	298

* entsprechend der RKI-Falldefinition

(Datenstand: 08.08.2017)	MRE-Netz									
	Nord/Osthessen		Mittelhessen		Rhein-Main		Südhessen		Hessen	
	2016	Kum 2017	2016	Kum 2017	2016	Kum 2017	2016	Kum 2017	2016	Kum 2017
GIM-1	0	0	0	0	1	0	0	0	1	0
KPC	1	0	2	3	13	4	7	1	23	8
KPC-2	0	0	2	2	11	0	9	5	22	7
KPC-3	1	0	3	1	2	7	5	1	11	9
NDM	0	0	4	0	41	28	6	3	51	31
OXA	0	0	0	0	0	0	2	1	2	1
OXA-181	0	0	2	1	1	0	0	1	3	2
OXA-23	6	2	7	5	47	25	6	0	66	32
OXA-232	0	0	0	0	0	3	0	0	0	3
OXA-24	0	1	0	0	4	0	0	0	4	1
OXA-244	0	0	0	0	1	0	0	0	1	0
OXA-40	0	0	0	0	1	0	0	0	1	0
OXA-48	3	4	12	7	48	35	8	10	71	56
OXA-58	0	0	1	0	2	0	0	0	3	0
OXA-72	0	0	0	0	2	0	0	0	2	0
VIM	0	2	0	1	4	5	0	0	4	8
VIM-1	2	1	0	0	6	1	2	0	10	2
Gesamt	13	10	33	20	184	108	45	22	275	160

(Datenstand: 08.08.2017)	MRE-Netz									
	Nord/Osthessen		Mittelhessen		Rhein-Main		Südhessen		Hessen	
	2016	Kum 2017	2016	Kum 2017	2016	Kum 2017	2016	Kum 2017	2016	Kum 2017
MRSA	43	28	50	25	58	28	8	7	159	88