

## Stadt Kassel: Gemeldete Infektionskrankheiten nach §§ 6, 7 IFSG

### Akute Gastroenteritiden

Krankheit	Januar	Februar	März	April	Kum2016	Kum2017	HE-Kum2016	HE-Kum2017
Campylobacter	8	3	4	8	20	23	1338	1180
E.-coli-Enteritis	0	0	0	0	0	0	7	7
EHEC/STEC	0	0	0	0	4	0	16	20
Giardiasis	0	0	2	3	1	5	128	109
Norovirus	32	10	11	4	57	57	2389	3582
Paratyphus	0	0	0	0	0	0	1	1
Rotavirus	10	11	7	9	9	37	784	1438
Salmonellose	0	0	1	0	4	1	272	210
Shigellose	0	0	0	0	0	0	22	11
Typhus	0	0	0	0	1	0	3	5
Yersiniose	1	0	0	2	1	3	77	51

### Akute Hepatitiden

Krankheit	Januar	Februar	März	April	Kum2016	Kum2017	HE-Kum2016	HE-Kum2017
Hepatitis A	0	0	0	0	2	0	26	46
Hepatitis B	0	0	0	0	2	0	200	170
Hepatitis C	0	0	0	0	0	0	176	160
Hepatitis D	0	0	0	0	0	0	0	0
Hepatitis E	1	0	0	0	2	1	32	70
Hepatitis Non A-E	0	0	0	0	0	0	0	0

### Tuberkulose

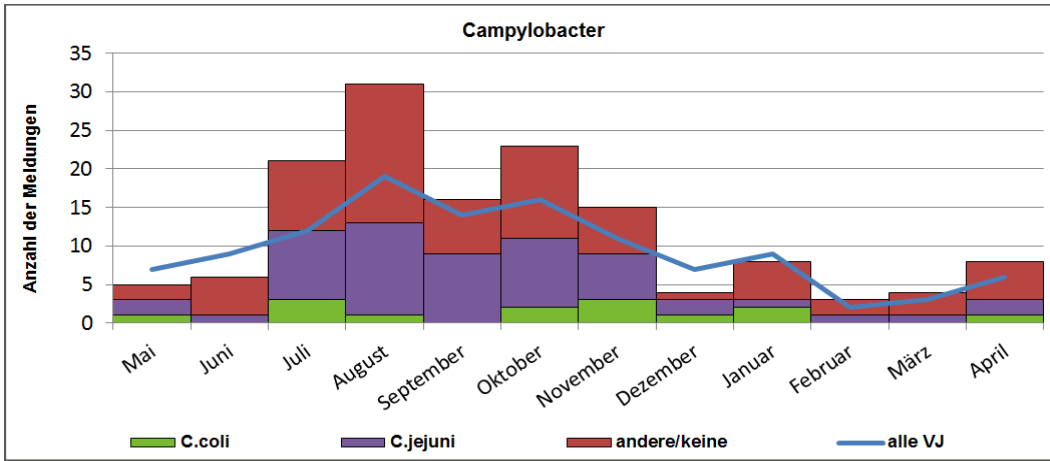
Krankheit	Januar	Februar	März	April	Kum2016	Kum2017	HE-Kum2016	HE-Kum2017
Tuberkulose	1	3	4	2	10	10	216	173

### Impfpräventable Infektionskrankheiten mit allgemeiner Impfpflicht

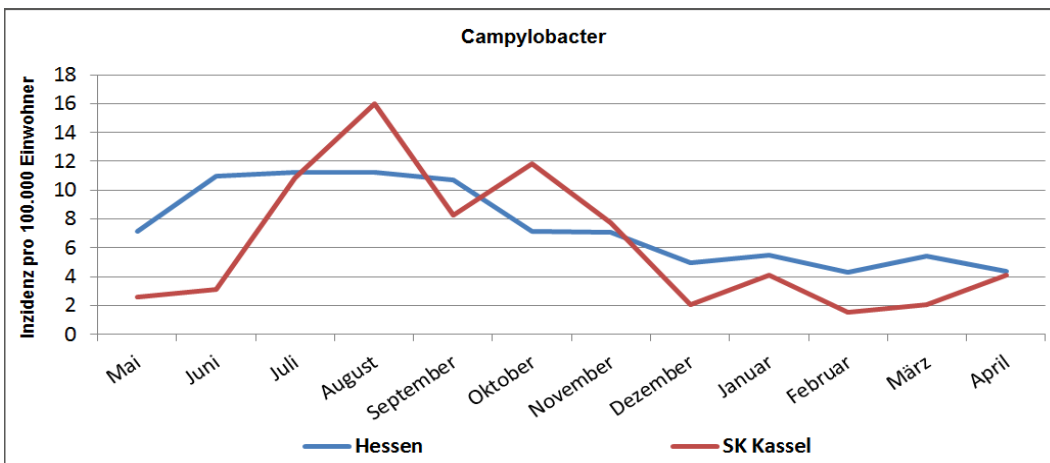
Krankheit	Januar	Februar	März	April	Kum2016	Kum2017	HE-Kum2016	HE-Kum2017
Keuchhusten	2	10	1	2	16	15	548	638
Masern	0	0	0	0	0	0	2	86
Mumps	0	0	0	0	0	0	24	47
Röteln	0	0	0	0	1	0	5	5
Röteln, konnatal	0	0	0	0	0	0	0	0
Windpocken	1	0	2	2	14	5	678	569

## Sonstige Infektionskrankheiten

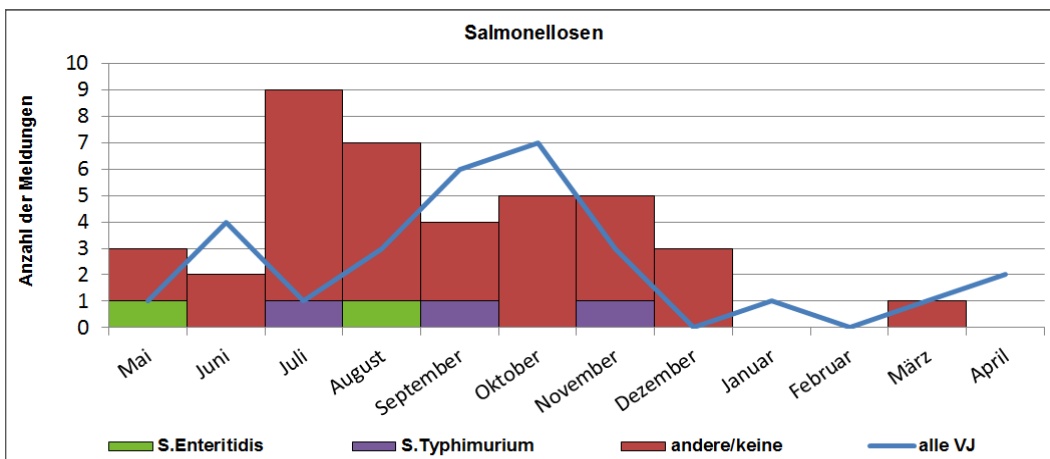
Krankheit	Januar	Februar	März	April	Kum2016	Kum2017	HE-	HE-
Acinetobacter	0	0	0	0	0	0	0	39
Adenovirus	0	0	0	0	0	0	8	6
Arbovirus, u.a. West-Nil-Virus	0	0	0	0	0	0	0	1
aviäre Influenza	0	0	0	0	0	0	0	0
Botulismus	0	0	0	0	0	0	1	0
Brucellose	0	0	0	0	0	0	0	4
Chikungunya	0	0	0	0	0	0	0	0
Cholera	0	0	0	0	0	0	0	0
CJK	0	0	0	0	0	0	3	3
Clostridium difficile	0	0	0	0	0	0	39	59
Denguefieber	0	0	0	0	1	0	32	30
Diphtherie	0	0	0	0	0	0	0	0
Ebolafieber	0	0	0	0	0	0	0	0
Enterobacteriaceae	0	0	0	1	0	1	1	129
Fleckfieber	0	0	0	0	0	0	0	0
FSME	0	0	0	0	0	0	0	0
Gelbfieber	0	0	0	0	0	0	0	0
Haemophilus influenzae	0	0	0	0	0	0	8	12
Hantavirus	0	0	0	0	1	0	1	22
HUS	0	0	0	0	0	0	2	0
Influenza	47	150	25	3	58	225	2929	5021
Kryptosporidiose	0	0	2	0	3	2	44	39
Lassafieber	0	0	0	0	0	0	0	0
Läuserückfallfieber	0	0	0	0	0	0	1	0
Legionellose	0	0	0	0	0	0	23	33
Lepra	0	0	0	0	0	0	0	0
Leptospirose	0	0	0	0	0	0	0	0
Listeriose	0	0	0	0	0	0	12	12
Marburgfieber	0	0	0	0	0	0	0	0
Meningokokken	2	0	0	0	1	2	11	11
Milzbrand	0	0	0	0	0	0	0	0
MRSA	0	0	0	0	0	0	61	48
Ornithose	0	0	0	0	0	0	1	1
Pest	0	0	0	0	0	0	0	0
Pocken	0	0	0	0	0	0	0	0
Poliomyelitis	0	0	0	0	0	0	0	0
Q-Fieber	0	0	0	0	1	0	8	3
Tollwut	0	0	0	0	0	0	0	0
Trichinellose	0	0	0	0	0	0	0	0
Tularämie	0	0	0	0	0	0	0	0
vCJK	0	0	0	0	0	0	0	0
VHF, andere Erreger	0	0	0	0	0	0	7	0
Zika	0	0	0	0	0	0	0	4



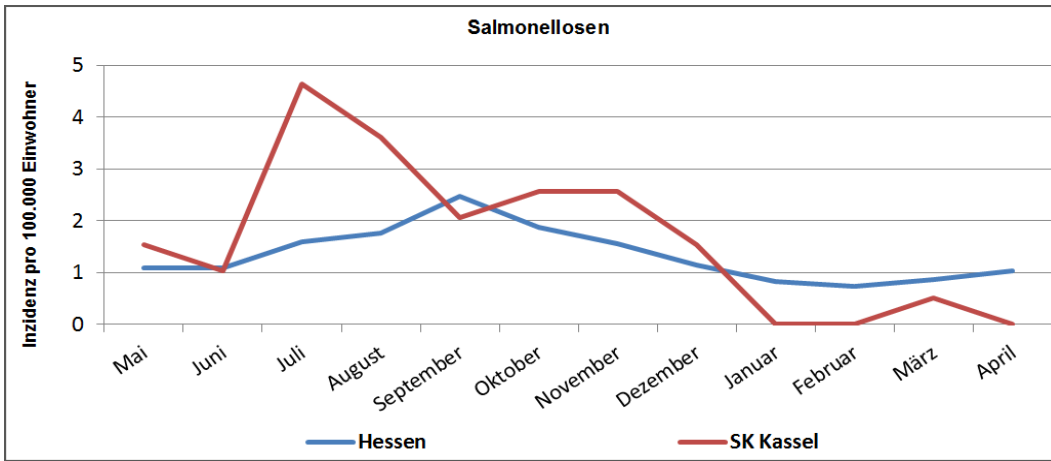
**Abbildung 1**  
Gemeldete Campylobacter-Infektionen nach Erregertypen in der Zeit vom 01.04.17 bis 30.04.17 in Kassel



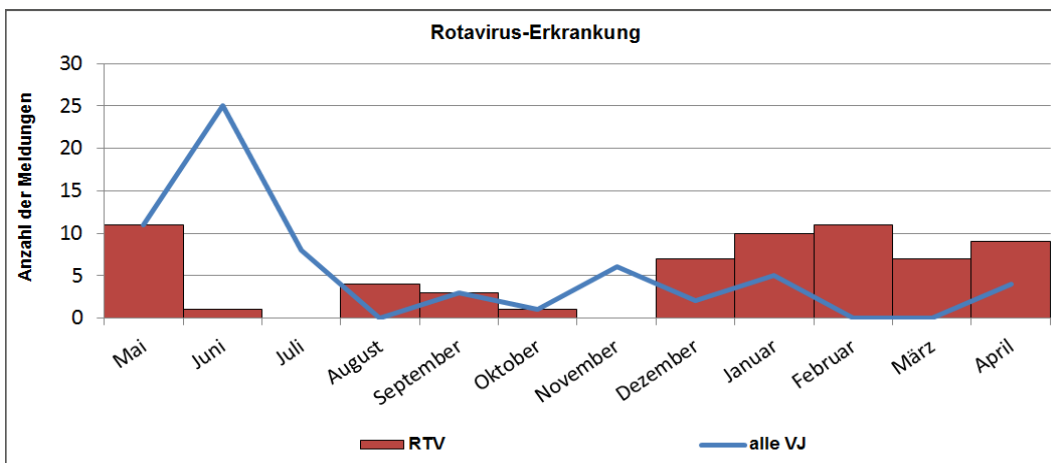
**Abbildung 2**  
Gemeldete Campylobacter-Infektionen je 100.000 Einwohner in der Zeit vom 01.04.17 bis 30.04.17 in Hessen und Kassel



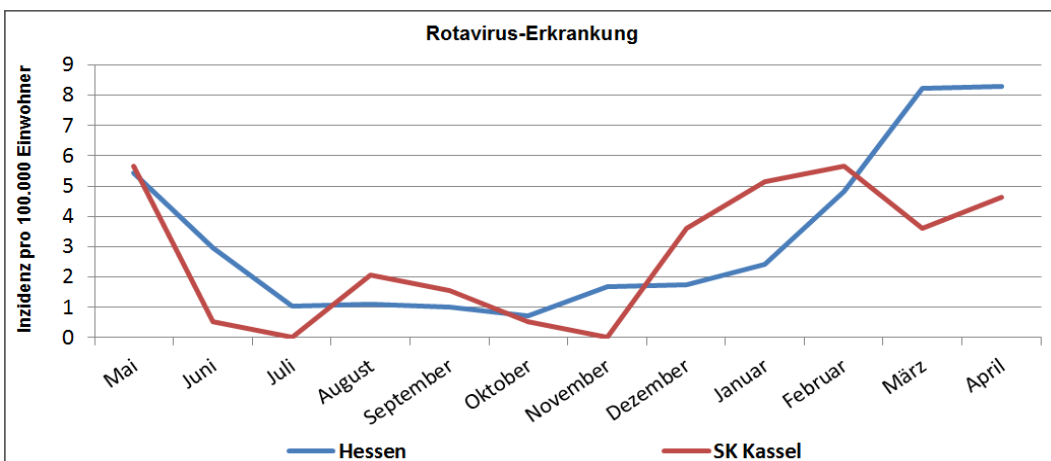
**Abbildung 3**  
Gemeldete Salmonellen-Infektionen nach Erregertypen in der Zeit vom 01.04.17 bis 30.04.17 in Kassel



**Abbildung 4**  
Gemeldete Salmonellen-Infektionen je 100.000 Einwohner in der Zeit vom 01.04.17 bis 30.04.17 in Hessen und Kassel



**Abbildung 5**  
Gemeldete Rotavirus-Infektionen nach Erregertypen in der Zeit vom 01.04.17 bis 30.04.17 in Kassel



**Abbildung 6**  
Gemeldete Rotavirus-Infektionen je 100.000 Einwohner in der Zeit vom 01.04.17 bis 30.04.17 in Hessen und Kassel

## Landkreis Kassel: Gemeldete Infektionskrankheiten nach §§ 6, 7 IFSG

### Akute Gastroenteritiden

Krankheit	Januar	Februar	März	April	Kum2016	Kum2017	HE-	HE-
Campylobacter	14	5	13	11	31	43	1338	1180
E.-coli-Enteritis	0	0	0	0	0	0	7	7
EHEC/STEC	1	0	0	0	1	1	16	20
Giardiasis	2	0	0	3	0	5	128	109
Norovirus	34	21	8	4	90	67	2389	3582
Paratyphus	0	0	0	0	0	0	1	1
Rotavirus	5	3	4	27	18	39	784	1438
Salmonellose	1	5	3	2	12	11	272	210
Shigellose	0	0	0	0	0	0	22	11
Typhus	0	0	0	0	0	0	3	5
Yersiniose	3	0	0	1	1	4	77	51

### Akute Hepatitiden

Krankheit	Januar	Februar	März	April	Kum2016	Kum2017	HE- Kum2016	HE- Kum2017
Hepatitis A	0	0	0	0	0	0	26	46
Hepatitis B	0	0	0	0	1	0	200	170
Hepatitis C	0	0	0	0	0	0	176	160
Hepatitis D	0	0	0	0	0	0	0	0
Hepatitis E	2	0	0	0	0	2	32	70
Hepatitis Non A-E	0	0	0	0	0	0	0	0

### Tuberkulose

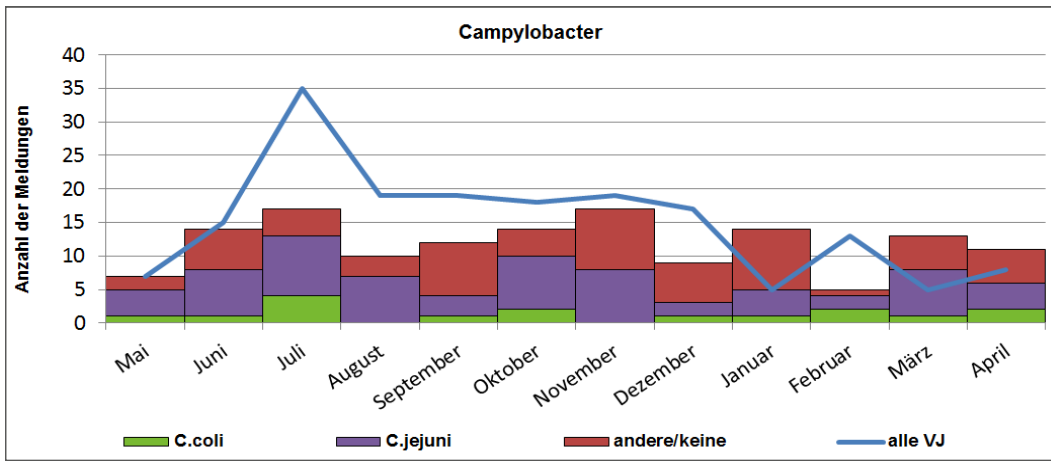
Krankheit	Januar	Februar	März	April	Kum2016	Kum2017	HE- Kum2016	HE- Kum2017
Tuberkulose	0	1	2	0	5	3	216	173

### Impfpräventable Infektionskrankheiten mit allgemeiner Impfpflicht

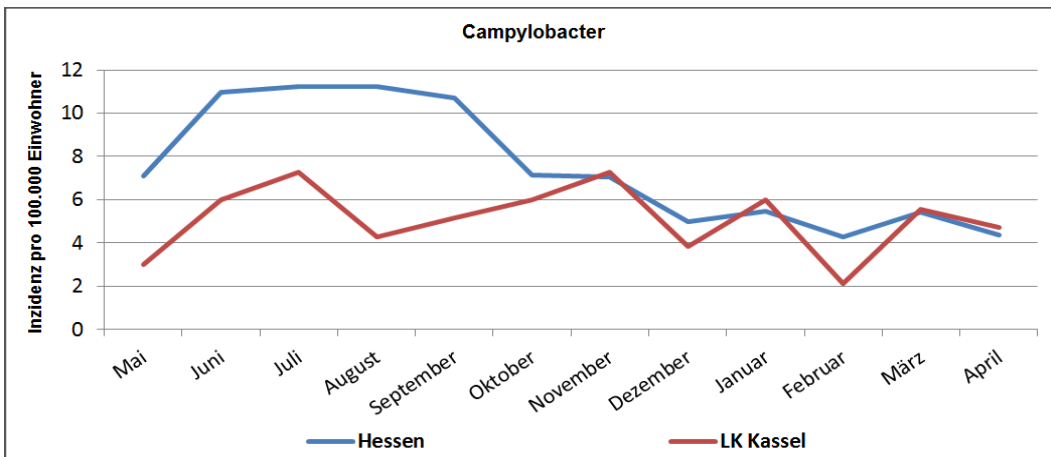
Krankheit	Januar	Februar	März	April	Kum2016	Kum2017	HE- Kum2016	HE- Kum2017
Keuchhusten	5	6	0	1	17	12	548	638
Masern	0	0	0	0	0	0	2	86
Mumps	0	0	0	0	0	0	24	47
Röteln	0	0	0	0	0	0	5	5
Röteln, konnatal	0	0	0	0	0	0	0	0
Windpocken	1	0	1	0	8	2	678	569

## Sonstige Infektionskrankheiten

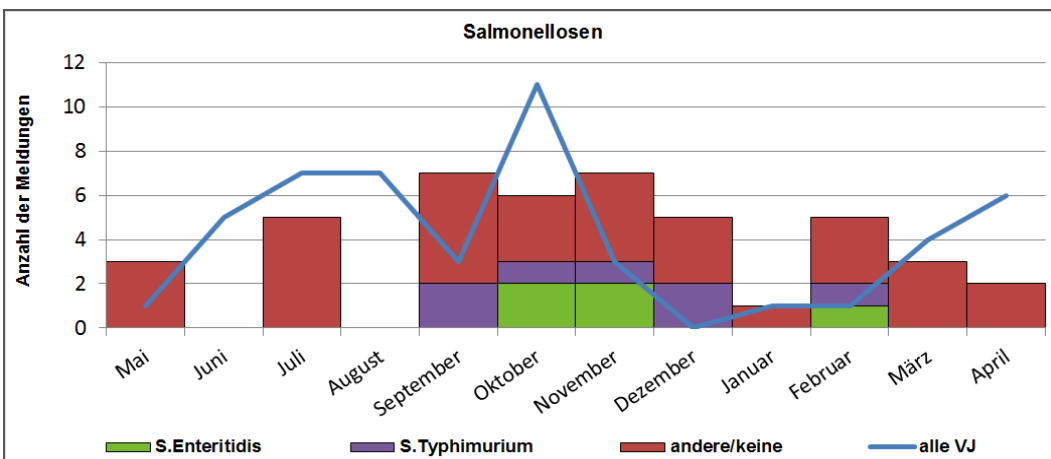
Krankheit	Januar	Februar	März	April	Kum2016	Kum2017	HE-	HE-
Acinetobacter	0	0	0	0	0	0	0	39
Adenovirus	0	0	0	0	0	0	8	6
Arbovirus, u.a. West-Nil-Virus	0	0	0	0	0	0	0	1
aviäre Influenza	0	0	0	0	0	0	0	0
Botulismus	0	0	0	0	0	0	1	0
Brucellose	0	0	0	0	0	0	0	4
Chikungunya	0	0	0	0	0	0	0	0
Cholera	0	0	0	0	0	0	0	0
CJK	0	0	0	0	0	0	3	3
Clostridium difficile	0	0	0	0	0	0	39	59
Denguefieber	0	0	0	0	0	0	32	30
Diphtherie	0	0	0	0	0	0	0	0
Ebolafieber	0	0	0	0	0	0	0	0
Enterobacteriaceae	1	0	0	0	0	1	1	129
Fleckfieber	0	0	0	0	0	0	0	0
FSME	0	0	0	0	0	0	0	0
Gelbfieber	0	0	0	0	0	0	0	0
Haemophilus influenzae	0	0	1	0	0	1	8	12
Hantavirus	0	0	1	1	0	2	1	22
HUS	0	0	0	0	0	0	2	0
Influenza	51	136	28	2	35	217	2929	5021
Kryptosporidiose	0	0	0	0	3	0	44	39
Lassafieber	0	0	0	0	0	0	0	0
Läuserückfallfieber	0	0	0	0	0	0	1	0
Legionellose	0	0	1	0	0	1	23	33
Lepra	0	0	0	0	0	0	0	0
Leptospirose	0	0	0	0	0	0	0	0
Listeriose	0	0	0	0	1	0	12	12
Marburgfieber	0	0	0	0	0	0	0	0
Meningokokken	0	0	0	0	0	0	11	11
Milzbrand	0	0	0	0	0	0	0	0
MRSA	1	0	2	0	3	3	61	48
Ornithose	0	0	0	0	0	0	1	1
Pest	0	0	0	0	0	0	0	0
Pocken	0	0	0	0	0	0	0	0
Poliomyelitis	0	0	0	0	0	0	0	0
Q-Fieber	0	0	0	0	0	0	8	3
Tollwut	0	0	0	0	0	0	0	0
Trichinellose	0	0	0	0	0	0	0	0
Tularämie	0	0	0	0	0	0	0	0
vCJK	0	0	0	0	0	0	0	0
VHF, andere Erreger	0	0	0	0	0	0	7	0
Zika	0	0	0	0	0	0	0	4



**Abbildung 7**  
Gemeldete Campylobacter-Infektionen nach Erregertypen in der Zeit vom 01.04.17 bis 30.04.17 im Landkreis Kassel



**Abbildung 8**  
Gemeldete Campylobacter-Infektionen je 100.000 Einwohner in der Zeit vom 01.04.17 bis 30.04.17 in Hessen und im Landkreis Kassel



**Abbildung 9**  
Gemeldete Salmonellen-Infektionen nach Erregertypen in der Zeit vom 01.04.17 bis 30.04.17 im Landkreis Kassel

**Ansprechpartner/in:**

Bianca Hedrich (Hygiene)  
Tel.: 0561. 1003-1974  
Fax: 0561. 1003-1913  
bianca.hedrich@kassel.de

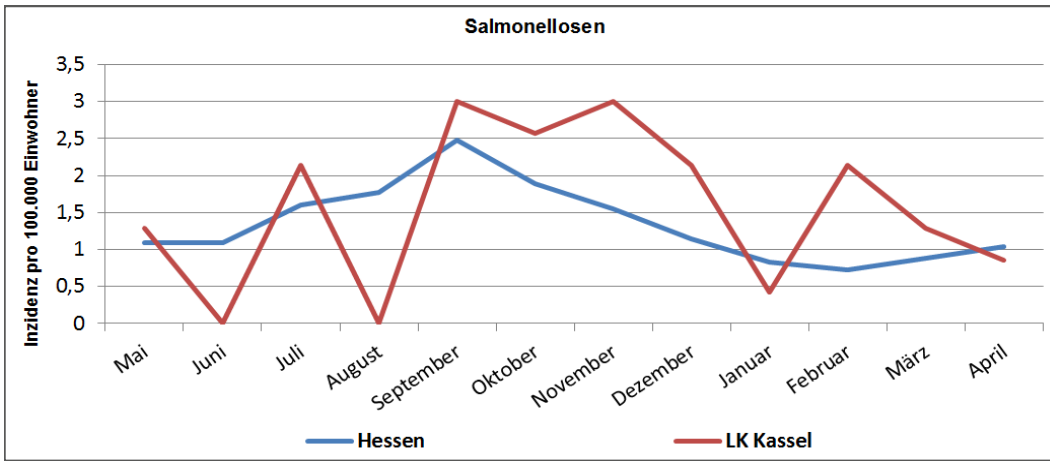
Michael Spacek (Hygiene)  
Tel.: 0561. 1003-1975  
michael.spacek@kassel.de

Elisabeth Müller-Harhoff (MRE)  
Tel.: 0561. 1003-1983  
elisabeth.mueller-harhoff@kassel.de

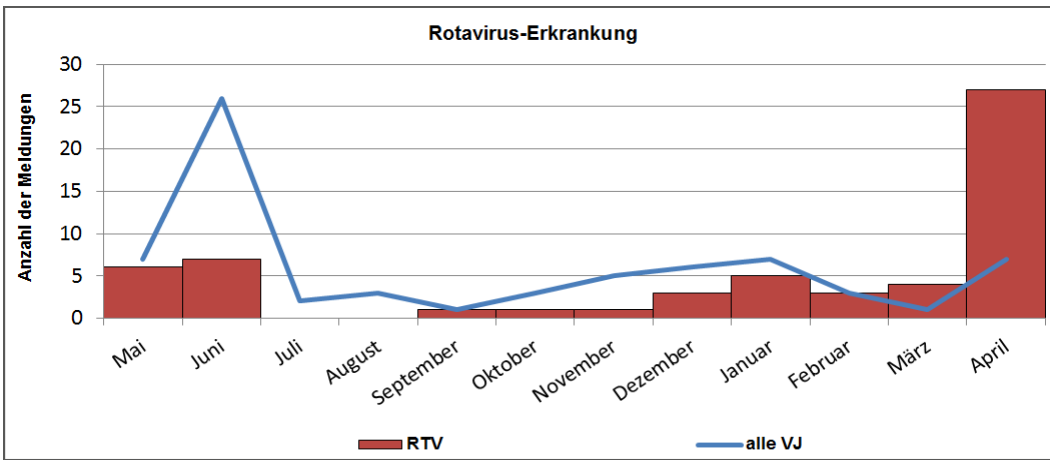
Markus Heckenhahn (GBE)  
Tel.: 0561. 1003-1982  
Fax: 0561. 1003-1910  
markus.heckenhahn@kassel.de

**Herausgeber:**

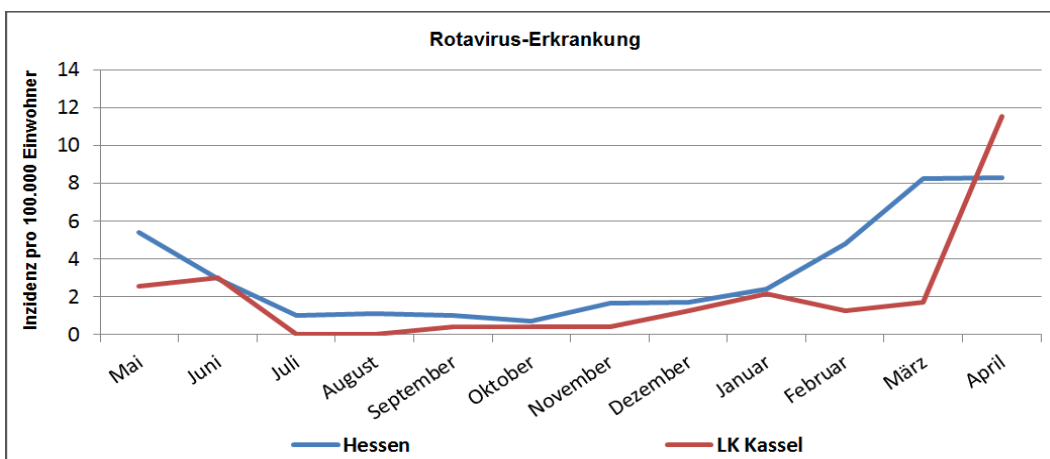
Magistrat der Stadt Kassel  
Gesundheitsamt Region Kassel  
Dr. Karin Müller (Amtsleitung)  
Wilhelmshöher Allee 19 - 21  
34117 Kassel  
Tel.: 0561. 1003-1900  
Fax: 0561. 1003-1910  
gesundheitsamt@kassel.de



**Abbildung 10**  
Gemeldete Salmonellen-Infektionen je 100.000 Einwohner in der Zeit vom 01.04.17 bis 30.04.17 in Hessen und im Landkreis Kassel



**Abbildung 11**  
Gemeldete Rotavirus-Infektionen nach Erregertypen in der Zeit vom 01.04.17 bis 30.04.17 im Landkreis Kassel



**Abbildung 12**  
Gemeldete Rotavirus-Infektionen je 100.000 Einwohner in der Zeit vom 01.04.17 bis 30.04.17 in Hessen und im Landkreis Kassel



(Datenstand: 04.05.2017)	MRE-Netz									
	Nord/Osthessen		Mittelhessen		Rhein-Main		Südhausen		Hessen	
	2016	Kum 2017	2016	Kum 2017	2016	Kum 2017	2016	Kum 2017	2016	Kum 2017
A. baumannii complex	9	2	13	6	87	24	10	4	119	36
C. freundii complex	0	0	3	2	9	8	4	3	16	13
E. aerogenes	6	0	5	5	18	1	2	5	31	11
E. cloacae complex	1	0	7	2	31	6	7	8	46	16
E. coli	11	4	12	6	42	13	22	8	87	31
K. pneumoniae	13	3	27	13	111	33	24	8	175	57
K. oxytoca	1	0	4	0	10	1	2	2	17	3
Weitere Citrobacter spp.	2	0	1	0	3	0	0	0	6	0
P. mirabilis	1	0	2	0	6	0	0	0	9	0
S. marcescens	1	0	2	0	2	1	0	1	5	2
Weitere Enterobacteriaceae	1	0	3	0	4	3	1	1	9	4
Gesamt	46	9	79	34	323	90	72	40	520	173

\* entsprechend der RKI-Falldefinition

(Datenstand: 04.05.2017)	MRE-Netz									
	Nord/Osthessen		Mittelhessen		Rhein-Main		Südhausen		Hessen	
	2016	Kum 2017	2016	Kum 2017	2016	Kum 2017	2016	Kum 2017	2016	Kum 2017
GIM-1	0	0	0	0	1	0	0	0	1	0
KPC	1	0	2	2	13	3	7	1	23	6
KPC-2	0	0	2	1	11	0	9	4	22	5
KPC-3	1	0	3	1	2	6	5	1	11	1
NDM	0	0	4	0	41	17	6	0	51	13
OXA	0	0	0	0	0	0	2	0	2	0
OXA-181	0	0	2	1	1	0	0	0	3	1
OXA-23	6	2	7	4	47	12	6	0	66	11
OXA-24	0	0	0	0	4	0	0	0	4	0
OXA-244	0	0	0	0	1	0	0	0	1	0
OXA-40	0	0	0	0	1	0	0	0	1	0
OXA-48	3	0	12	5	47	21	7	3	70	22
OXA-58	0	0	1	0	2	0	0	0	3	0
OXA-72	0	0	0	0	2	0	0	0	2	0
VIM	0	2	0	1	4	1	0	0	4	4
VIM-1	2	0	0	0	6	1	2	0	10	0
Gesamt	13	4	33	15	183	61	44	9	274	63

(Datenstand: 04.05.2017)	MRE-Netz									
	Nord/Osthessen		Mittelhessen		Rhein-Main		Südhausen		Hessen	
	2016	Kum 2017	2016	Kum 2017	2016	Kum 2017	2016	Kum 2017	2016	Kum 2017
MRSA	43	11	50	16	58	19	8	4	159	50