

Stadt Kassel: Gemeldete Infektionskrankheiten nach §§ 6, 7 IFSG

Akute Gastroenteritiden

Krankheit	März	April	Mai	Juni	Kum2016	Kum2017	HE- Kum2016	HE- Kum2017
Campylobacter	4	8	6	11	31	40	2430	2027
E.-coli-Enteritis	0	0	0	0	0	0	10	8
EHEC/STEC	0	0	1	2	6	3	27	41
Giardiasis	2	2	2	0	3	6	191	161
Norovirus	11	4	4	1	65	62	2829	4010
Paratyphus	0	0	0	0	0	0	1	1
Rotavirus	7	9	13	1	21	51	1291	2167
Salmonellose	1	0	3	4	9	8	404	373
Shigellose	0	0	0	0	0	0	32	14
Typhus	0	0	0	0	1	0	3	5
Yersiniose	0	2	1	0	1	4	121	95

Akute Hepatitiden

Krankheit	März	April	Mai	Juni	Kum2016	Kum2017	HE-	HE-
Hepatitis A	0	0	1	1	2	2	37	69
Hepatitis B	0	0	0	0	2	0	280	257
Hepatitis C	0	0	0	0	0	0	268	256
Hepatitis D	0	0	0	0	0	0	0	0
Hepatitis E	0	0	0	1	2	2	71	130
Hepatitis Non A-E	0	0	0	0	0	0	0	0

Tuberkulose

Krankheit	März	April	Mai	Juni	Kum2016	Kum2017	HE-	HE-
Tuberkulose	4	2	2	4	12	15	336	304

Impfpräventable Infektionskrankheiten mit allgemeiner Impfpflicht

Krankheit	März	April	Mai	Juni	Kum2016	Kum2017	HE-	HE-
Keuchhusten	1	2	3	1	23	19	728	862
Masern	0	0	0	0	0	0	10	93
Mumps	0	0	0	0	0	0	37	75
Röteln	0	0	0	0	1	0	10	11
Röteln, konnatal	0	0	0	0	0	0	0	0
Windpocken	2	2	0	2	14	7	989	812

Sonstige Infektionskrankheiten

Krankheit	März	April	Mai	Juni	Kum2016	Kum2017	HE-	HE-
Acinetobacter	0	0	0	0	0	0	0	56
Adenovirus	0	0	0	0	0	0	16	8
Arbovirus, u.a. West-Nil-Virus	0	0	0	0	0	0	0	2
aviäre Influenza	0	0	0	0	0	0	0	0
Botulismus	0	0	0	0	0	0	1	0
Brucellose	0	0	0	0	0	0	1	5
Chikungunya	0	0	0	0	0	0	0	0
Cholera	0	0	0	0	0	0	0	0
CJK	0	0	0	0	0	0	4	3
Clostridium difficile	0	0	0	0	0	0	61	83
Denguefieber	0	0	0	0	1	0	42	41
Diphtherie	0	0	0	0	0	0	0	0
Ebolafieber	0	0	0	0	0	0	0	0
Enterobacteriaceae	0	1	2	1	0	4	2	194
Fleckfieber	0	0	0	0	0	0	0	0
FSME	0	0	0	0	0	0	7	11
Gelbfieber	0	0	0	0	0	0	0	0
Haemophilus influenzae	0	0	0	0	0	0	13	19
Hantavirus	0	0	2	0	1	2	2	63
HUS	0	0	0	0	4	0	9	1
Influenza	25	3	0	0	60	225	2954	5030
Kryptosporidiose	2	0	1	0	3	3	54	53
Lassafieber	0	0	0	0	0	0	0	0
Läuserückfallfieber	0	0	0	0	0	0	1	0
Legionellose	0	0	0	0	0	0	38	53
Lepra	0	0	0	0	0	0	0	0
Leptospirose	0	0	0	0	1	0	1	2
Listeriose	0	0	1	0	0	1	16	18
Marburgfieber	0	0	0	0	0	0	0	0
Meningokokken	0	0	0	0	1	2	15	12
Milzbrand	0	0	0	0	0	0	0	0
MRSA	0	0	2	0	1	2	76	70
Ornithose	0	0	0	0	0	0	2	1
Pest	0	0	0	0	0	0	0	0
Pocken	0	0	0	0	0	0	0	0
Poliomyelitis	0	0	0	0	0	0	0	0
Q-Fieber	0	0	0	0	1	0	12	6
Tollwut	0	0	0	0	0	0	0	0
Trichinellose	0	0	0	0	0	0	0	0
Tularämie	0	0	0	0	0	0	0	0
vCJK	0	0	0	0	0	0	0	0
VHF, andere Erreger	0	0	0	0	0	0	7	0
Zika	0	0	0	0	0	0	0	5

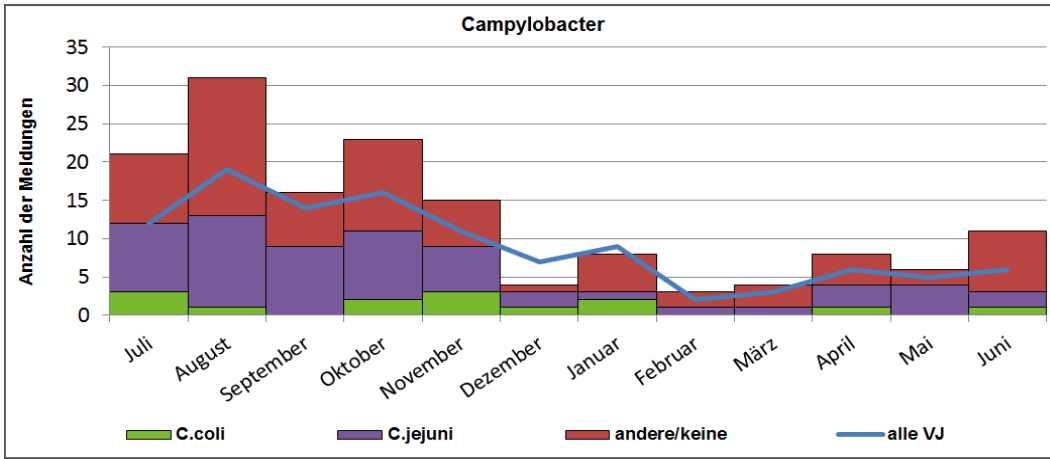


Abbildung 1
Gemeldete Campylobacter-Infektionen nach Erregertypen in der Zeit vom 01.06.17 bis 30.06.17 in Kassel

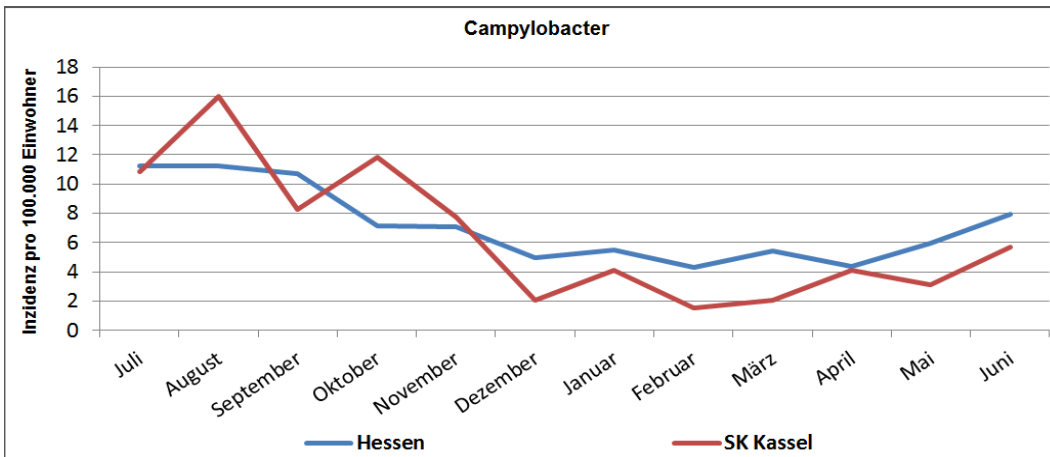


Abbildung 2
Gemeldete Campylobacter-Infektionen je 100.000 Einwohner in der Zeit vom 01.06.17 bis 30.06.17 in Hessen und Kassel

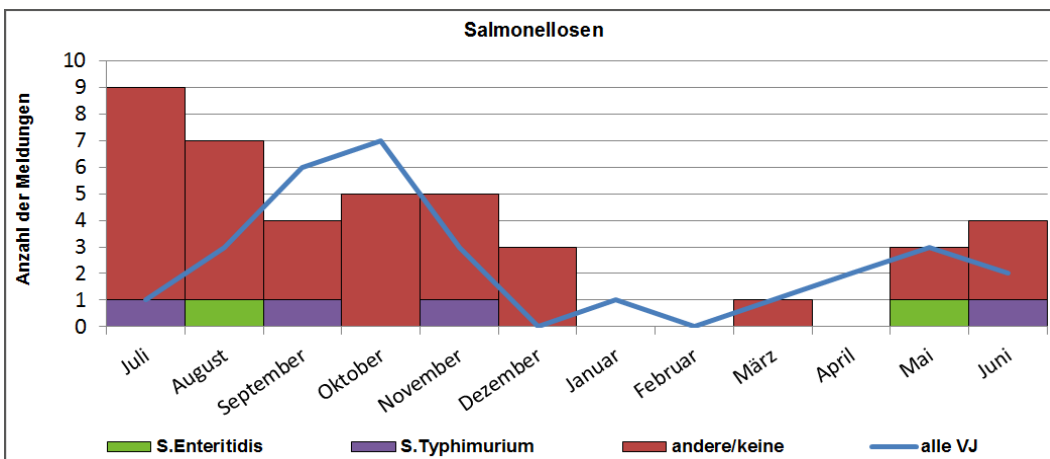


Abbildung 3
Gemeldete Salmonellen-Infektionen nach Erregertypen in der Zeit vom 01.06.17 bis 30.06.17 in Kassel

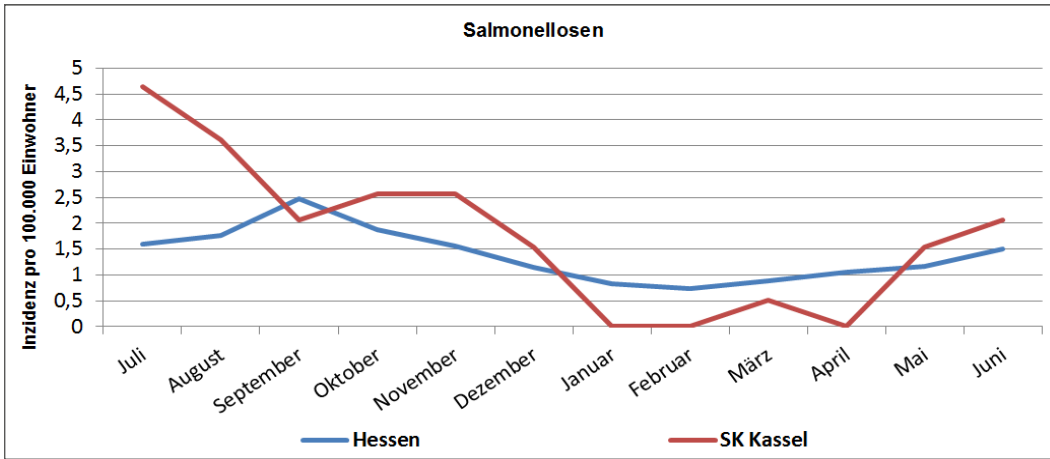


Abbildung 4
Gemeldete Salmonellen-Infektionen je 100.000 Einwohner in der Zeit vom 01.06.17 bis 30.06.16 in Hessen und Kassel

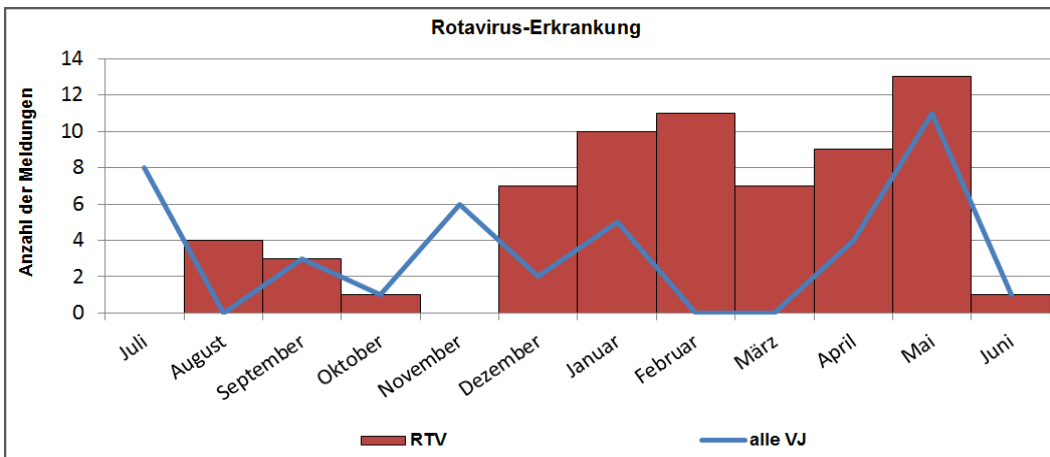


Abbildung 5
Gemeldete Rotavirus-Infektionen nach Erregertypen in der Zeit vom 01.06.17 bis 30.06.17 in Kassel

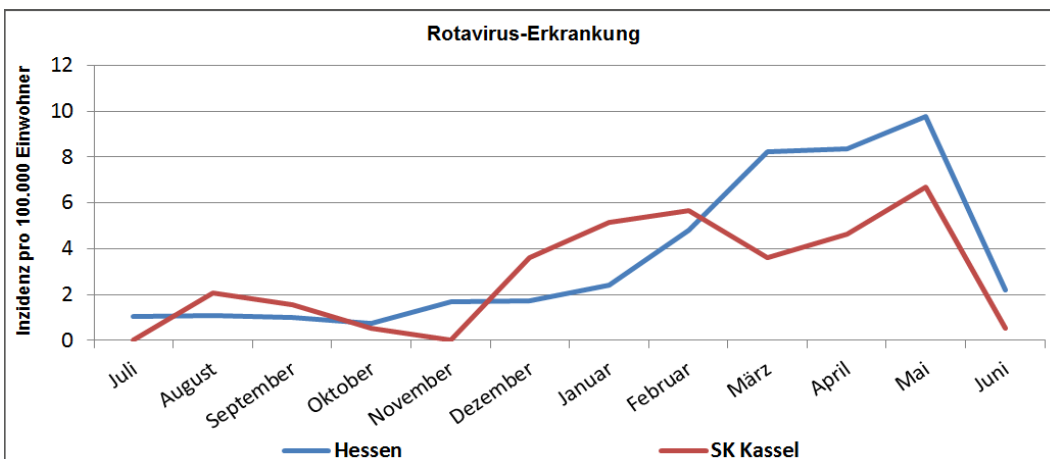


Abbildung 6
Gemeldete Rotavirus-Infektionen je 100.000 Einwohner in der Zeit vom 01.06.17 bis 30.06.17 in Hessen und Kassel

Landkreis Kassel: Gemeldete Infektionskrankheiten nach §§ 6, 7 IFSG

Akute Gastroenteritiden

Krankheit	März	April	Mai	Juni	Kum2016	Kum2017	HE-Kum2016	HE-Kum2017
Campylobacter	13	11	7	14	52	64	2430	2027
E.-coli-Enteritis	0	0	0	0	0	0	10	8
EHEC/STEC	0	0	0	0	1	1	27	41
Giardiasis	0	3	1	1	2	7	191	161
Norovirus	8	4	5	11	103	83	2829	4010
Paratyphus	0	0	0	0	0	0	1	1
Rotavirus	4	27	15	1	31	55	1291	2167
Salmonellose	3	2	1	5	15	17	404	373
Shigellose	0	0	0	0	0	0	32	14
Typhus	0	0	0	0	0	0	3	5
Yersiniose	0	1	1	1	2	6	121	95

Akute Hepatitiden

Krankheit	März	April	Mai	Juni	Kum2016	Kum2017	HE-Kum2016	HE-Kum2017
Hepatitis A	0	0	0	0	1	0	37	69
Hepatitis B	0	0	0	0	2	0	280	257
Hepatitis C	0	0	0	0	0	0	268	256
Hepatitis D	0	0	0	0	0	0	0	0
Hepatitis E	0	0	2	1	0	5	71	130
Hepatitis Non A-E	0	0	0	0	0	0	0	0

Tuberkulose

Krankheit	März	April	Mai	Juni	Kum2016	Kum2017	HE-Kum2016	HE-Kum2017
Tuberkulose	2	0	1	2	6	6	336	304

Impfpräventable Infektionskrankheiten mit allgemeiner Impfpflicht

Krankheit	März	April	Mai	Juni	Kum2016	Kum2017	HE-Kum2016	HE-Kum2017
Keuchhusten	0	1	3	6	24	21	728	862
Masern	0	0	0	0	0	0	10	93
Mumps	0	0	0	0	0	0	37	75
Röteln	0	0	0	0	0	0	10	11
Röteln, konnatal	0	0	0	0	0	0	0	0
Windpocken	1	0	2	3	9	7	989	812

Sonstige Infektionskrankheiten

Krankheit	März	April	Mai	Juni	Kum2016	Kum2017	HE-Kum2016	HE-Kum2017
Acinetobacter	0	0	0	0	0	0	0	56
Adenovirus	0	0	0	0	0	0	16	8
Arbovirus, u.a. West-Nil-Virus	0	0	0	0	0	0	0	2
aviäre Influenza	0	0	0	0	0	0	0	0
Botulismus	0	0	0	0	0	0	1	0
Brucellose	0	0	0	0	0	0	1	5
Chikungunya	0	0	0	0	0	0	0	0
Cholera	0	0	0	0	0	0	0	0
CJK	0	0	0	0	0	0	4	3
Clostridium difficile	0	0	0	1	0	1	61	83
Denguefieber	0	0	0	0	0	0	42	41
Diphtherie	0	0	0	0	0	0	0	0
Ebolafieber	0	0	0	0	0	0	0	0
Enterobacteriaceae	0	0	0	0	0	1	2	194
Fleckfieber	0	0	0	0	0	0	0	0
FSME	0	0	0	0	0	0	7	11
Gelbfieber	0	0	0	0	0	0	0	0
Haemophilus influenzae	1	0	0	0	0	1	13	19
Hantavirus	1	1	1	0	0	3	2	63
HUS	0	0	0	0	1	0	9	1
Influenza	28	2	0	0	35	217	2954	5030
Kryptosporidiose	0	0	0	0	3	0	54	53
Lassafieber	0	0	0	0	0	0	0	0
Läuserückfallfieber	0	0	0	0	0	0	1	0
Legionellose	1	0	1	0	0	2	38	53
Lepra	0	0	0	0	0	0	0	0
Leptospirose	0	0	0	0	0	0	1	2
Listeriose	0	0	0	0	1	0	16	18
Marburgfieber	0	0	0	0	0	0	0	0
Meningokokken	0	0	0	0	0	0	15	12
Milzbrand	0	0	0	0	0	0	0	0
MRSA	2	0	4	0	3	7	76	70
Ornithose	0	0	0	0	0	0	2	1
Pest	0	0	0	0	0	0	0	0
Pocken	0	0	0	0	0	0	0	0
Poliomyelitis	0	0	0	0	0	0	0	0
Q-Fieber	0	0	0	0	0	0	12	6
Tollwut	0	0	0	0	0	0	0	0
Trichinellose	0	0	0	0	0	0	0	0
Tularämie	0	0	0	0	0	0	0	0
vCJK	0	0	0	0	0	0	0	0
VHF, andere Erreger	0	0	0	0	0	0	7	0
Zika	0	0	0	0	0	0	0	5

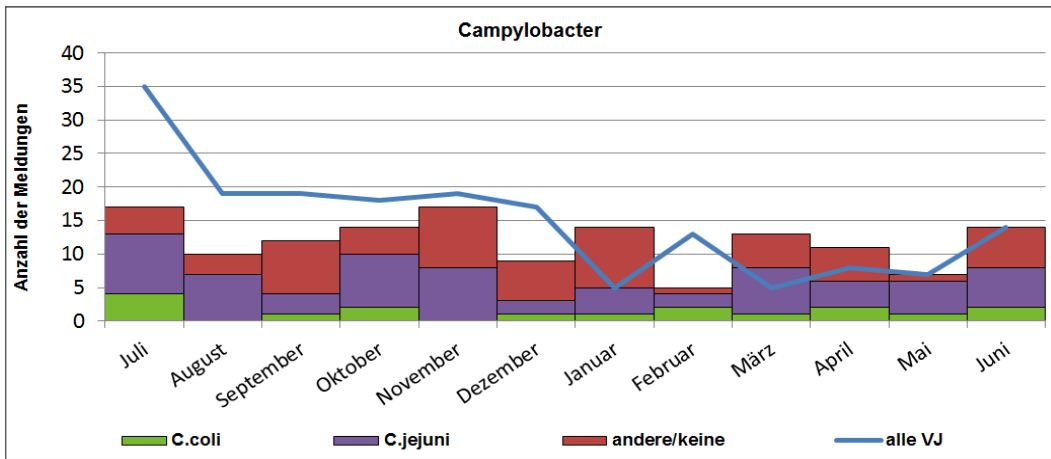


Abbildung 7
Gemeldete Campylobacter-Infektionen nach Erregertypen in der Zeit vom 01.06.17 bis 30.06.17 im Landkreis Kassel

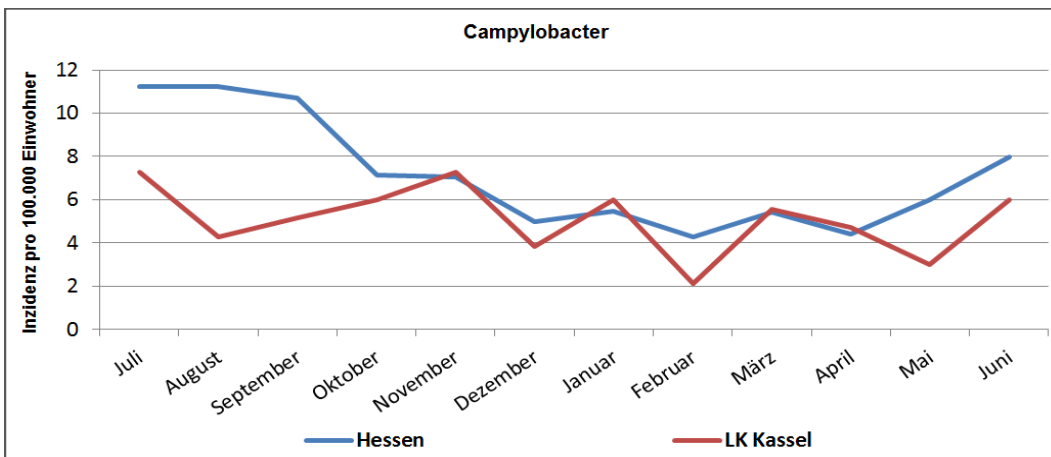


Abbildung 8
Gemeldete Campylobacter-Infektionen je 100.000 Einwohner in der Zeit vom 01.06.17 bis 30.06.17 in Hessen und im Landkreis Kassel

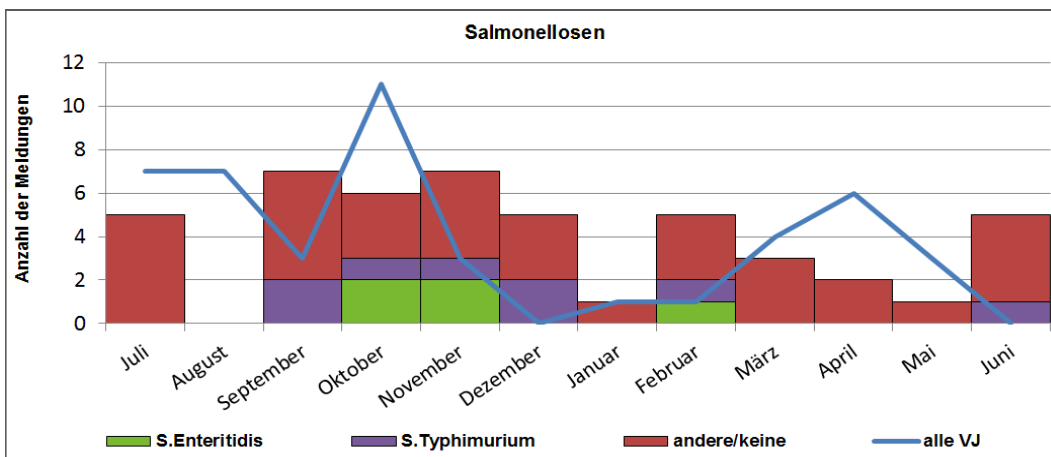


Abbildung 9
Gemeldete Salmonellen-Infektionen nach Erregertypen in der Zeit vom 01.06.17 bis 30.06.17 im Landkreis Kassel

Ansprechpartner/in:

Bianca Hedrich (Hygiene)
Tel.: 0561. 1003-1974
Fax: 0561. 1003-1913
bianca.hedrich@kassel.de

Michael Spacek (Hygiene)
Tel.: 0561. 1003-1975
michael.spacek@kassel.de

Elisabeth Müller-Harhoff (MRE)
Tel.: 0561. 1003-1983
elisabeth.mueller-harhoff@kassel.de

Markus Heckenhahn (GBE)
Tel.: 0561. 1003-1982
Fax: 0561. 1003-1910
markus.heckenhahn@kassel.de

Herausgeber:

Magistrat der Stadt Kassel
Gesundheitsamt Region Kassel
Dr. Karin Müller (Amtsleitung)
Wilhelmshöher Allee 19 - 21
34117 Kassel
Tel.: 0561. 1003-1900
Fax: 0561. 1003-1910
gesundheitsamt@kassel.de

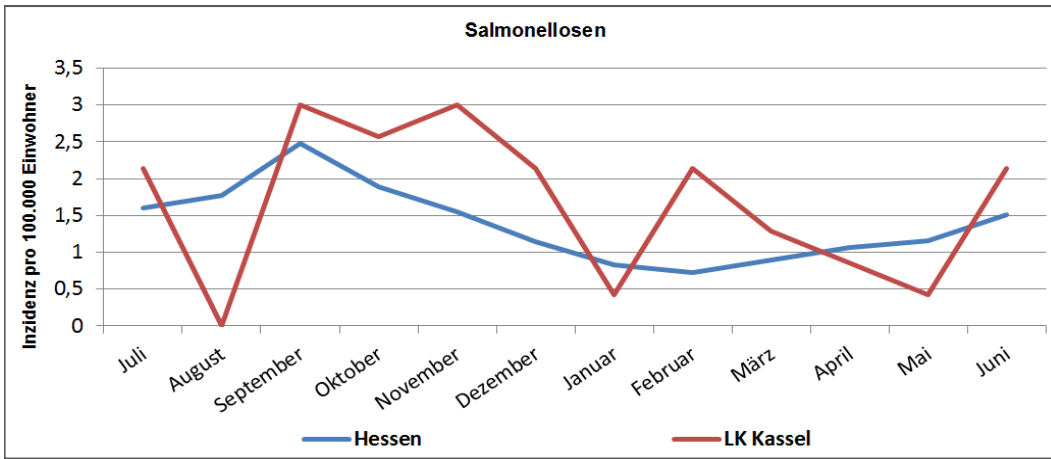


Abbildung 10
Gemeldete Salmonellen-Infektionen je 100.000 Einwohner in der Zeit vom 01.06.17 bis 30.06.17 in Hessen und im Landkreis Kassel

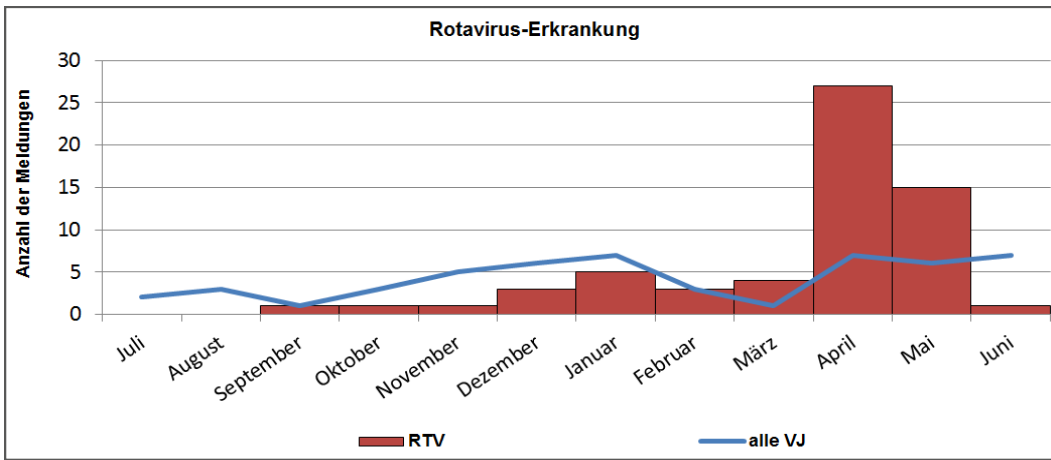


Abbildung 11
Gemeldete Rotavirus-Infektionen nach Erregertypen in der Zeit vom 01.06.17 bis 30.06.17 im Landkreis Kassel

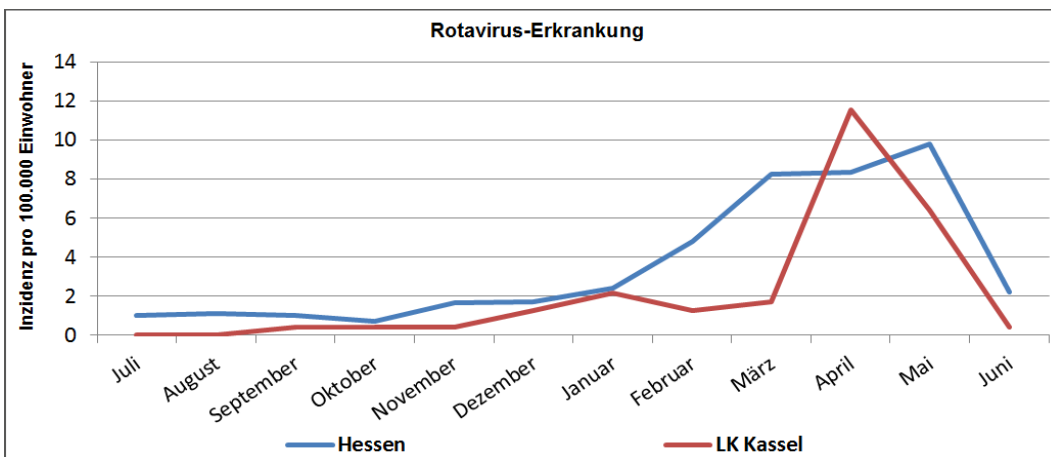


Abbildung 12
Gemeldete Rotavirus-Infektionen je 100.000 Einwohner in der Zeit vom 01.06.17 bis 30.06.17 in Hessen und im Landkreis Kassel

(Datenstand: 07.07.2017)	MRE-Netz									
	Nord/Osthessen		Mittelhessen		Rhein-Main		Südhausen		Hessen	
	2016	Kum 2017	2016	Kum 2017	2016	Kum 2017	2016	Kum 2017	2016	Kum 2017
A. baumannii complex	10	3	13	9	92	39	10	4	125	55
C. freundii complex	0	1	3	2	9	12	4	5	16	20
E. aerogenes	6	1	5	5	18	3	2	5	31	14
E. cloacae complex	1	0	7	3	31	8	7	11	46	22
E. coli	11	6	14	8	42	24	22	15	89	53
K. pneumoniae	14	4	29	15	116	51	25	14	184	84
K. oxytoca	1	0	4	1	10	1	2	3	17	5
Weitere Citrobacter spp.	2	0	1	0	3	0	0	0	6	0
P. mirabilis	1	0	2	0	6	0	0	0	9	0
S. marcescens	1	1	2	0	2	1	0	1	5	3
Weitere Enterobacteriaceae	1	1	3	0	5	4	1	1	10	6
Weitere gramnegative Erreger	0	0	0	1	1	1	0	0	1	2
Gesamt	48	17	83	44	335	144	73	59	539	264

* entsprechend der RKI-Falldefinition

(Datenstand: 07.07.2017)	MRE-Netz									
	Nord/Osthessen		Mittelhessen		Rhein-Main		Südhausen		Hessen	
	2016	Kum 2017	2016	Kum 2017	2016	Kum 2017	2016	Kum 2017	2016	Kum 2017
GIM-1	0	0	0	0	1	0	0	0	1	0
KPC	1	0	2	3	13	3	7	1	23	7
KPC-2	0	0	2	2	11	0	9	5	22	7
KPC-3	1	0	3	1	2	7	5	1	11	9
NDM	0	0	4	0	43	26	6	2	53	28
OXA	0	0	0	0	0	0	2	1	2	1
OXA-181	0	0	2	1	1	0	0	1	3	2
OXA-23	7	2	7	5	51	23	6	0	71	30
OXA-232	0	0	0	0	0	3	0	0	0	3
OXA-24	0	1	0	0	4	0	0	0	4	1
OXA-244	0	0	0	0	1	0	0	0	1	0
OXA-40	0	0	0	0	1	0	0	0	1	0
OXA-48	3	3	12	6	50	31	8	10	73	50
OXA-58	0	0	1	0	2	0	0	0	3	0
OXA-72	0	0	0	0	2	0	0	0	2	0
VIM	0	2	0	1	4	3	0	0	4	6
VIM-1	2	1	0	0	6	1	2	0	10	2
Gesamt	14	9	33	19	192	97	45	21	284	146

(Datenstand: 11.07.2017)	MRE-Netz									
	Nord/Osthessen		Mittelhessen		Rhein-Main		Südhausen		Hessen	
	2016	Kum 2017	2016	Kum 2017	2016	Kum 2017	2016	Kum 2017	2016	Kum 2017
MRSA	43	21	50	20	58	23	8	5	159	69